

COMMUNICATION FINANCIÈRE

- Page 2** Communiqué : Résultats au 30 septembre 2020
Page 3 États financiers consolidés IAS/IFRS au 30 septembre 2020
Page 4 Comptes sociaux au 30 septembre 2020

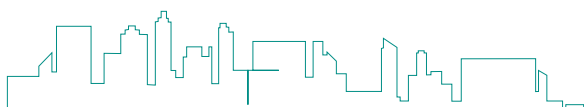


ÉTATS AU 30 SEPTEMBRE 2020



BMCI
GROUPE BNP PARIBAS

La banque
d'un monde
qui change



Le Conseil de Surveillance de la BMCI s'est réuni le 27 novembre 2020 sous la présidence de **M. Jaouad HAMRI** pour examiner les comptes au 30 septembre 2020. Le Groupe BMCI affiche, à fin septembre 2020, un Produit Net Bancaire Consolidé de **2,3 milliards de dirhams**, soit une progression de **1,1%** par rapport au 30 septembre 2019.

Les Frais de Gestion Consolidés s'élevèrent à **1,3 milliard de dirhams**, incluant le don au Fonds Spécial pour la gestion de la pandémie du Coronavirus, créé sur Hautes Instructions de Sa Majesté le Roi Mohammed VI, à hauteur de **85 millions de dirhams**.

Le Coefficient d'Exploitation Consolidé s'établit à **56,4%**. Hors impact exceptionnel lié au don, le Coefficient d'Exploitation Consolidé est de **52,7%**. Le Coût du Risque Consolidé, intégrant les impacts liés à la crise sanitaire COVID-19, a augmenté de **140,6%** à fin septembre 2020 pour s'établir à **736 millions de dirhams**.

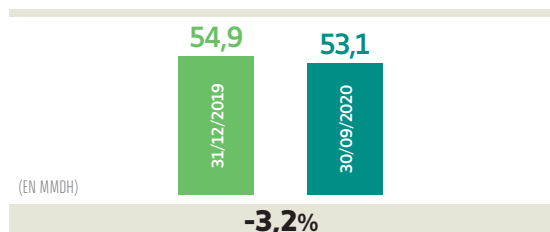
Le Résultat Avant Impôt Consolidé atteint **244 millions de dirhams** et le Résultat Net Consolidé s'élève à **108 millions de dirhams**.

PRODUIT NET BANCAIRE CONSOLIDÉ	2,3 MILLIARDS DE DIRHAMS
RÉSULTAT BRUT D'EXPLOITATION CONSOLIDÉ	1 MILLIARD DE DIRHAMS
RÉSULTAT NET CONSOLIDÉ	108 MILLIONS DE DIRHAMS
COEFFICIENT D'EXPLOITATION CONSOLIDÉ	56,4%
CRÉDITS PAR CAISSE À LA CLIENTÈLE CONSOLIDÉS	53,1 MILLIARDS DE DIRHAMS
RATIO DE SOLVABILITÉ CONSOLIDÉ ⁽¹⁾	14,81%
RATIO DE LIQUIDITÉ CONSOLIDÉ ⁽²⁾	126%

(1) Au 30 juin 2020
 (2) Au 30 septembre 2020

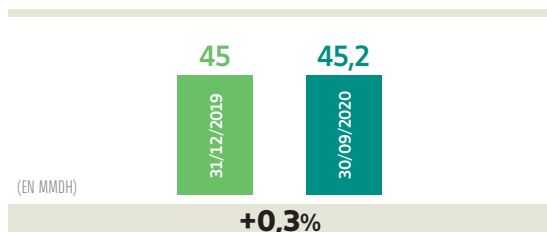
CRÉDITS PAR CAISSE À LA CLIENTÈLE CONSOLIDÉS (EN MMDH)

Les Crédits par Caisse à la Clientèle Consolidés ont atteint 53,1 milliards de dirhams à fin septembre 2020 contre 54,9 milliards de dirhams au 31 décembre 2019, soit une baisse de 3,2%.



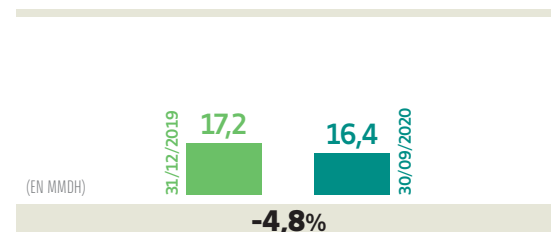
DÉPÔTS DE LA CLIENTÈLE CONSOLIDÉS (EN MMDH)

Les Dépôts de la Clientèle Consolidés ont enregistré une légère hausse de 0,3%, pour atteindre 45,2 milliards de dirhams à fin septembre 2020 contre 45 milliards de dirhams au 31 décembre 2019, avec une amélioration de la structure des ressources en faveur des dépôts à vue qui représentent 74,6% à fin septembre 2020 contre 72,5% à fin décembre 2019.



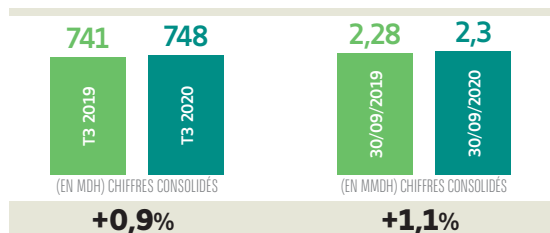
ENGAGEMENTS PAR SIGNATURE CONSOLIDÉS (EN MMDH)

Les Engagements par Signature Consolidés se sont établis à 16,4 milliards de dirhams à fin septembre 2020, soit une baisse de 4,8% par rapport au 31 décembre 2019.



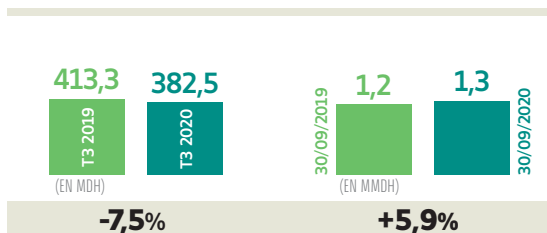
PRODUIT NET BANCAIRE (EN MMDH)

Le Groupe BMCI a réalisé un Produit Net Bancaire Consolidé de 2,3 milliards de dirhams à fin septembre 2020 en hausse de 1,1% par rapport à fin septembre 2019, essentiellement du fait de la hausse de la marge d'intérêts consolidée et du résultat consolidé des opérations de marché respectivement de +1,9% et +15,6% avec une baisse au niveau de la marge sur commissions consolidée de -10,4%. Au niveau des comptes sociaux, le Produit Net Bancaire s'élève à 2,08 milliards de dirhams, en augmentation de 1,5% par rapport à fin septembre 2019.



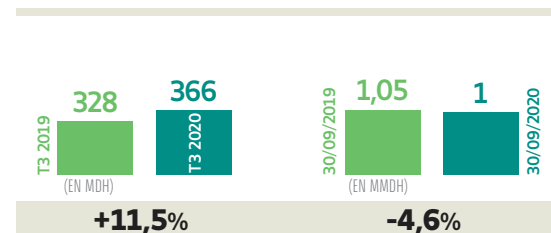
FRAIS DE GESTION CONSOLIDÉS (EN MMDH)

À fin septembre 2020, les Frais de Gestion Consolidés s'élevèrent à 1,3 milliard de dirhams intégrant la contribution au Fonds Spécial pour la gestion de la pandémie du Coronavirus de 85 millions de dirhams. Par ailleurs, le coefficient d'exploitation s'affiche à 56,4% à fin septembre 2020. En neutralisant cet impact exceptionnel lié au don, les Frais de Gestion consolidés s'élevèrent à 1,21 milliard de dirhams soit une baisse de 1% par rapport à fin septembre 2019 et le Coefficient d'Exploitation Consolidé est de 52,7%.



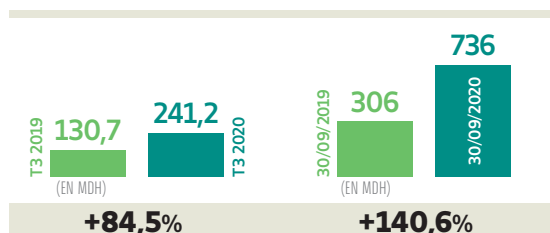
RÉSULTAT BRUT D'EXPLOITATION CONSOLIDÉ (EN MMDH)

Le Résultat Brut d'Exploitation Consolidé s'établit à 1 milliard de dirhams à fin septembre 2020, soit une baisse de 4,6% par rapport à fin septembre 2019. Hors impact exceptionnel lié au don, il s'établit à 1,09 milliard de dirhams soit une hausse de 3,5% à fin septembre 2020.



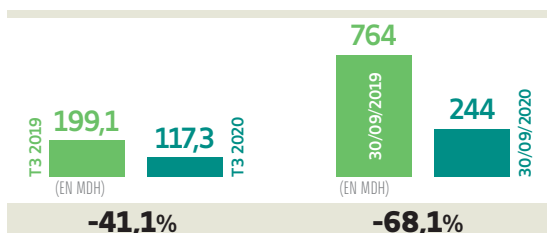
COÛT DU RISQUE CONSOLIDÉ (EN MDH)

Le Coût du Risque Consolidé a augmenté de 140,6% à fin septembre 2020 par rapport à fin septembre 2019 intégrant les impacts de la crise sanitaire COVID-19. Le taux de couverture des créances par les provisions des comptes sociaux s'établit à 81%.



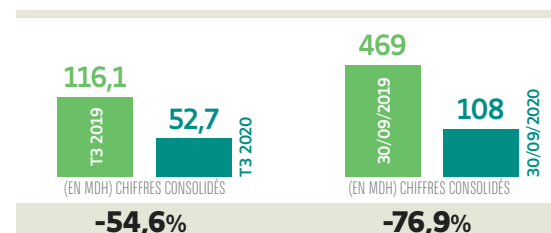
RÉSULTAT AVANT IMPÔTS CONSOLIDÉ (EN MDH)

Le Groupe BMCI affiche un Résultat Avant Impôts Consolidé de 244 millions de dirhams à fin septembre 2020, soit une baisse de 68,1% par rapport à fin septembre 2019. Hors don COVID-19, le Résultat Avant Impôts Consolidé ressort à 328,6 millions de dirhams à fin septembre 2020.



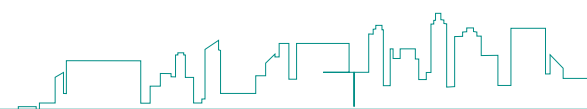
RÉSULTAT NET (EN MDH)

Le Résultat Net Consolidé s'est établi à 108 millions de dirhams à fin septembre 2020, soit une baisse de 76,9% par rapport à fin septembre 2019. Hors don COVID-19, le Résultat Net Consolidé est de 162 millions de dirhams à fin septembre 2020. Au niveau des comptes sociaux, le Résultat Net s'établit à 295 millions de dirhams, soit une baisse de 33,5% par rapport à fin septembre 2019.



L'agence internationale de rating Fitch a mis à jour au mois de novembre 2020 les ratings de la BMCI, traduisant sa solidité financière. Pour rappel, ces notations sont parmi les meilleures obtenues à l'échelle nationale :

Note à long terme : **AAA (mar)** • Perspective d'évolution de la note à long terme : **Stable** • Note à court terme : **F1+ (mar)** • Note de soutien extérieur : **3**



BILAN ACTIF IFRS	En milliers de DH	
	30/09/2020	31/12/2019
Valeurs en caisse, Banques Centrales, Trésor public, Service des chèques postaux	1 027 063	1 239 577
Actifs financiers à la juste valeur par résultat	1 083 496	982 988
➤ Actifs financiers détenus à des fins de transactions	944 870	850 021
➤ Autres actifs financiers à la juste valeur par résultat	138 626	132 967
Instruments dérivés de couverture		
Actifs financiers à la juste valeur par capitaux propres	5 332 619	5 058 538
➤ Instruments de dettes comptabilisés à la juste valeur par capitaux propres recyclables	5 332 619	5 058 538
➤ Instruments de capitaux propres comptabilisés à la juste valeur par capitaux propres non recyclables		
Titres au coût amorti	2 968 360	3 095 852
Prêts et créances sur les Établissements de crédit et assimilés, au coût amorti	1 132 428	2 564 451
Prêts et créances sur la clientèle, au coût amorti	53 110 438	54 868 523
Écart de réévaluation actif des portefeuilles couverts en taux		
Placements des activités d'assurance		
Actifs d'impôt exigible	9 763	3 871
Actifs d'impôt différé	133 078	112 875
Comptes de régularisation et autres actifs	1 049 373	1 095 217
Actifs non courants destinés à être cédés		
Participations dans des entreprises mises en équivalence	16 745	13 232
Immeubles de placement	29 332	30 444
Immobilisations corporelles	1 520 882	1 638 581
Immobilisations incorporelles	452 464	411 213
Écarts d'acquisition	87 720	87 720
TOTAL ACTIF IFRS	67 953 762	71 203 083

BILAN PASSIF IFRS	En milliers de DH	
	30/09/2020	31/12/2019
Banques centrales, Trésor public, Service des chèques postaux	-	1
Passifs financiers à la juste valeur par résultat	68 617	55 389
➤ Passifs financiers détenus à des fins de transaction	68 617	55 389
➤ Passifs financiers à la juste valeur par résultat sur option		
Instruments dérivés de couverture		
Dettes envers les Établissements de crédit et assimilés	4 521 784	5 874 619
Dettes envers la clientèle	45 163 373	45 035 833
Titres de créance émis	4 870 858	6 665 188
Écart de réévaluation passif des portefeuilles couverts en taux		
Passifs d'impôt courant	33 083	58 708
Passifs d'impôt différé	110 054	213 767
Comptes de régularisation et autres passifs	2 806 511	3 112 278
Dettes liées aux actifs non courants destinés à être cédés		
Provisions techniques des contrats d'assurance		
Provisions pour risques et charges	463 444	425 073
Subventions, fonds publics affectés et fonds spéciaux de garantie		
Dettes subordonnées	2 297 360	2 264 492
Capital et réserves liées	6 541 881	6 541 881
Réserves consolidées	901 939	306 514
➤ Part du groupe	861 196	260 468
➤ Part des minoritaires	40 742	46 046
Gains ou pertes latents ou différés, part du groupe	66 375	49 352
Résultat net de l'exercice	108 484	599 987
➤ Part du groupe	117 251	605 014
➤ Part des minoritaires	-8 768	-5 027
TOTAL PASSIF IFRS	67 953 762	71 203 083
CAPITAUX PROPRES	7 618 678	7 497 734
➤ Part du groupe	7 586 704	7 456 715
➤ Part des intérêts minoritaires	31 974	41 019

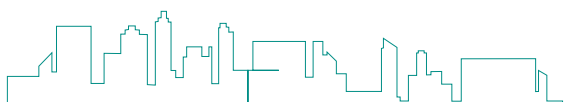
COMPTE DE RÉSULTAT IFRS CONSOLIDÉ	En milliers de DH	
	30/09/2020	30/09/2019
Intérêts et produits assimilés	2 335 650	2 356 825
Intérêts et charges assimilés	574 378	629 129
MARGE D'INTÉRÊT	1 761 272	1 727 695
Commissions perçues	371 335	415 611
Commissions servies	42 137	48 170
MARGE SUR COMMISSIONS	329 198	367 441
Gains ou pertes nets résultant des couvertures de position nette		
Gains ou pertes nets sur instruments financiers à la juste valeur par résultat	264 519	219 514
➤ Gains ou pertes nets sur actifs/passifs de transaction	268 275	207 662
➤ Gains ou pertes nets sur autres actifs/passifs à la juste valeur par résultat	-3 756	11 852
Gains ou pertes nets des instruments financiers à la juste valeur par capitaux propres	1 094	10 346
➤ Gains ou pertes nets sur instruments de dettes comptabilisés en capitaux propres recyclables	1 094	10 346
RÉSULTAT DES OPÉRATIONS DE MARCHÉS	265 613	229 860
Produits des autres activités	35 074	33 428
Charges des autres activités	88 776	80 617
RÉSULTAT DES AUTRES ACTIVITÉS	-53 702	-47 189
PRODUIT NET BANCAIRE	2 302 381	2 277 808
Charges générales d'exploitation	1 143 842	1 085 682
Dotations aux amortissements et aux dépréciations des immobilisations incorporelles et corporelles	154 919	160 151
FRAIS DE GESTION	1 298 761	1 225 833
RÉSULTAT BRUT D'EXPLOITATION	1 003 620	1 051 975
COÛT DU RISQUE	735 509	305 645
RÉSULTAT D'EXPLOITATION	268 111	746 330
Quote-part du résultat net des entreprises mises en équivalence	5 743	4 569
Gains ou pertes nets sur autres actifs	-30 262	13 346
Variations de valeurs des écarts d'acquisition		
RÉSULTAT AVANT IMPÔTS	243 593	764 245
Impôts sur les bénéfices	135 109	295 249
RÉSULTAT NET	108 484	468 996
Résultat hors groupe	-8 768	1 270
RÉSULTAT NET PART DU GROUPE	117 251	467 725
Résultat par action (en dirham)	9	35
Résultat dilué par action (en dirham)		

NOTE SUR LES COMPTES CONSOLIDÉS

Les comptes à fin septembre 2020 enregistrent un coût du risque additionnel intégrant les impacts prévisionnels de la crise sanitaire COVID-19. Ces impacts ont été mesurés à deux niveaux : un niveau global lié à la dégradation des perspectives économiques et un niveau spécifique lié à des secteurs d'activité et des segments de clientèle.

En effet, l'approche suivie est double. Elle s'appuie sur l'intégration du Forward Looking sur la base d'hypothèses macroéconomiques dégradées et l'évaluation du portefeuille visant à anticiper tout risque de dégradation significative de sa qualité de risque. Cette évaluation est réalisée en procédant à des analyses sectorielles du portefeuille ainsi qu'à un suivi des perspectives de reprise de paiement post moratoire.

Ces approches feront l'objet d'une mise à jour au regard du contexte évolutif de la crise sanitaire COVID-19.



BILAN ACTIF	En milliers de DH	
	30/09/2020	31/12/2019
VALEURS EN CAISSE, BANQUES CENTRALES, TRÉSOR PUBLIC, SERVICE DES CHÈQUES POSTAUX	1 027 040	1 239 572
CRÉANCES SUR LES ÉTABLISSEMENTS DE CRÉDIT ET ASSIMILÉS	5 531 733	6 907 674
À vue	1 627 395	1 837 899
À terme	3 904 338	5 069 775
CRÉANCES SUR LA CLIENTÈLE	40 797 744	40 170 997
Crédits et financements participatifs de trésorerie et à la consommation	14 592 089	12 442 881
Crédits et financements participatifs à l'équipement	8 950 116	9 344 705
Crédits et financements participatifs immobiliers	15 595 784	15 668 354
Autres crédits et financements participatifs	1 659 745	2 715 057
CRÉANCES ACQUISES PAR AFFECTURAGE	3 347 736	3 557 748
TITRES DE TRANSACTION ET DE PLACEMENT	6 254 166	6 076 024
Bons du Trésor et valeurs assimilées	5 922 467	5 039 481
Autres titres de créance	247 109	953 571
Certificats de Sukuks	83 115	81 497
Titres de propriété	1 475	1 475
AUTRES ACTIFS	1 140 850	914 644
TITRES D'INVESTISSEMENT	3 812 984	3 771 384
Bons du Trésor et valeurs assimilées	2 957 901	3 068 556
Autres titres de créance	855 083	702 828
Certificats de Sukuks	-	-
TITRES DE PARTICIPATION ET EMPLOIS ASSIMILÉS	318 573	318 640
Participation dans les entreprises liées	253 482	255 377
Autres titres de participation et emplois assimilés	65 091	63 262
Titres de Moudaraba et Moucharaka	-	-
CRÉANCES SUBORDONNÉES	-	-
DÉPÔTS D'INVESTISSEMENT PLACÉS	-	-
IMMOBILISATIONS DONNÉES EN CRÉDIT-BAIL ET EN LOCATION	836 055	932 703
IMMOBILISATIONS DONNÉES EN IJARA	-	-
IMMOBILISATIONS INCORPORELLES	537 259	531 645
IMMOBILISATIONS CORPORELLES	1 128 097	1 229 333
TOTAL DE L'ACTIF	64 732 238	65 650 364

BILAN PASSIF	En milliers de DH	
	30/09/2020	31/12/2019
BANQUES CENTRALES, TRÉSOR PUBLIC, SERVICE DES CHÈQUES POSTAUX	-	-
DETTES ENVERS LES ÉTABLISSEMENTS DE CRÉDIT ET ASSIMILÉS	1 801 474	1 584 127
À vue	489 736	495 329
À terme	1 311 738	1 088 797
DÉPÔTS DE LA CLIENTÈLE	44 440 811	44 267 070
Comptes à vue créditeurs	31 426 981	30 328 974
Comptes d'épargne	7 440 446	7 592 245
Dépôts à terme	3 965 218	4 809 157
Autres comptes créditeurs	1 608 165	1 536 694
DETTES ENVERS LA CLIENTÈLE SUR PRODUITS PARTICIPATIFS	-	-
TITRES DE CRÉANCE ÉMIS	5 879 992	7 650 064
Titres de créance négociables émis	5 879 992	7 650 064
Emprunts obligataires émis	-	-
Autres titres de créance émis	-	-
AUTRES PASSIFS	2 435 460	2 446 827
PROVISIONS POUR RISQUES ET CHARGES	390 264	245 801
PROVISIONS RÉGLEMENTÉES	-	-
SUBVENTIONS, FONDS PUBLICS AFFECTÉS ET FONDS SPÉCIAUX DE GARANTIE	-	-
DETTES SUBORDONNÉES	2 297 360	2 264 492
DÉPÔTS D'INVESTISSEMENT REÇUS	-	-
ÉCARTS DE RÉÉVALUATION	-	-
RÉSERVES ET PRIMES LIÉES AU CAPITAL	5 184 453	5 184 453
CAPITAL	1 327 929	1 327 929
ACTIONNAIRES, CAPITAL NON VERSÉ (-)	-	-
REPORT À NOUVEAU (+/-)	679 601	159 197
RÉSULTATS NETS EN INSTANCE D'AFFECTATION (+/-)	-	-
RÉSULTAT NET DE L'EXERCICE (+/-)	294 894	520 405
TOTAL DU PASSIF	64 732 238	65 650 364

COMpte DE PRODUITS ET CHARGES	En milliers de DH	
	30/09/2020	30/09/2019
PRODUITS D'EXPLOITATION BANCAIRE	3 039 153	3 073 925
Intérêts, rémunérations et produits assimilés sur opérations avec les Établissements de crédit	156 998	184 001
Intérêts, rémunérations et produits assimilés sur opérations avec la clientèle	1 677 217	1 680 436
Intérêts et produits assimilés sur titres de créance	180 876	182 625
Produits sur titres de propriété et certificats de Sukuks	98 141	120 282
Produits sur titres de Moudaraba et Moucharaka	-	-
Produits sur immobilisations en crédit-bail et en location	280 697	274 812
Produits sur immobilisations données en Ijara	-	-
Commissions sur prestations de service	310 718	359 245
Autres produits bancaires	334 506	272 523
Transfert de charges sur dépôts d'investissement reçus	-	-
CHARGES D'EXPLOITATION BANCAIRE	-962 806	-1 028 107
Intérêts et charges sur opérations avec les Établissements de crédit et assimilés	-28 706	-41 495
Intérêts et charges sur opérations avec la clientèle	-241 300	-287 071
Intérêts et charges assimilées sur titres de créance émis	-197 538	-193 155
Charges sur titres de Moudaraba et Moucharaka	-	-
Charges sur immobilisations en crédit-bail et en location	-334 986	-356 188
Charges sur immobilisations données en Ijara	-	-
Autres charges bancaires	-160 277	-150 198
Transfert de produits sur dépôts d'investissement reçus	-	-
PRODUIT NET BANCAIRE	2 076 347	2 045 818
Produits d'exploitation non bancaire	747	13 880
Charges d'exploitation non bancaire	-6 035	-2 522
CHARGES GÉNÉRALES D'EXPLOITATION	-1 170 962	-1 188 991
Charges de personnel	-635 785	-651 121
Impôts et taxes	-14 093	-16 103
Charges externes	-361 670	-368 161
Autres charges générales d'exploitation	-4 165	-
Dotations aux amortissements et aux provisions des immobilisations incorporelles et corporelles	-155 249	-153 606
DOTATIONS AUX PROVISIONS ET PERTES SUR CRÉANCES IRRÉCOUVRABLES	-612 635	-481 955
Dotations aux provisions pour créances et engagements par signature en souffrance	-434 814	-379 816
Pertes sur créances irrécouvrables	-51 636	-78 188
Autres dotations aux provisions (*)	-126 186	-23 951
REPRISES DE PROVISIONS ET RÉCUPÉRATIONS SUR CRÉANCES AMORTIES	283 678	318 104
Reprises de provisions pour créances et engagements par signature en souffrance	263 071	276 372
Récupérations sur créances amorties	6 734	15 281
Autres reprises de provisions	13 873	26 451
RÉSULTAT COURANT	571 138	704 333
Produits non courants	0	313
Charges non courantes	-75 725	-42 930
RÉSULTAT AVANT IMPÔTS	495 413	661 716
Impôts sur les résultats	-200 519	-218 268
RÉSULTAT NET DE L'EXERCICE	294 894	443 448
TOTAL PRODUITS	3 323 577	3 406 221
TOTAL CHARGES	-3 028 683	-2 962 773
RÉSULTAT NET DE L'EXERCICE	294 894	443 448

(*) Les comptes sociaux à fin septembre 2020 prennent en compte les impacts estimés de la crise sanitaire sur le coût du risque. L'approche suivie consiste à renforcer significativement le niveau de provision pour risque global (PRG). Elle s'appuie sur une analyse sectorielle et intègre le risque de dégradation significative des expositions sur les principaux secteurs fragilisés par la crise sanitaire. Cette approche fera l'objet d'une mise à jour au regard du contexte évolutif de la crise sanitaire COVID-19.

HORS BILAN	En milliers de DH	
	30/09/2020	31/12/2019
ENGAGEMENTS DONNÉS	20 303 395	22 454 549
Engagements de financement donnés en faveur d'Établissements de crédit et assimilés	-	-
Engagements de financement donnés en faveur de la clientèle	5 756 662	6 308 783
Engagements de garantie d'ordre d'Établissements de crédit et assimilés	8 397 994	9 802 199
Engagements de garantie d'ordre de la clientèle	6 148 739	6 282 923
Titres achetés à réméré	-	-
Autres titres à livrer	-	60 643
ENGAGEMENTS REÇUS	5 656 727	4 416 691
Engagements de financement reçus d'Établissements de crédit et assimilés	0	-
Engagements de garantie reçus d'Établissements de crédit et assimilés	5 656 727	4 356 039
Engagements de garantie reçus de l'État et d'organismes de garantie divers	-	-
Titres vendus à réméré	-	-
Autres titres à recevoir	-	60 652
Titres de Moucharaka et Moudaraba à recevoir	-	-