

**BEFORE THE BELL**

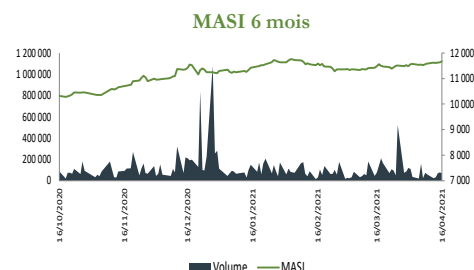
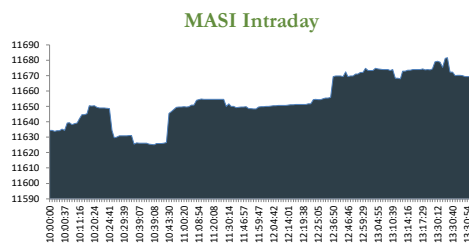


## A suivre au Maroc

## Focus CASABLANCA STOCK EXCHANGE

Maroc	Indices				Volume MMAD		Capitalisation Mrds MAD*	
	MASI	MADEX	FTSE 15	FTSE all liq	Central	Bloc	Totale	Flottante
Dernier Cours	11669,34	9486,05	10718,77	9983,64	71,8	0,0	603,2	154,5
Variation J-1	0,30%	0,31%	0,46%	0,33%	-8,07%	-	0,25%	0,26%
YTD	3,38%	3,22%	4,82%	2,46%	-	-	3,40%	3,66%

Le MASI a évolué de 0,30% à 11669,34pts. La séance a été marquée par la hausse des valeurs liées au secteur Matériaux de construction. Globalement, il y avait 21 valeurs en hausse pour 17 valeurs baisse. Le volume a reculé de 6,3MMAD par rapport à la séance du Jeudi pour s'établir à 71,8MMAD.



## Valeurs

**GAZ** : Sound Energy annonce que Afrikaia Gaz sera un partenaire logistique et commercial pour son projet de gaz naturel liquéfié au Maroc.

**LYD** : La société Moroccan Information Technopark Company (MITC), gestionnaire du Technopark, et Lydec ont signé une convention de partenariat visant la promotion de l'entrepreneuriat technologique, l'identification et l'accompagnement de potentielles start-ups pouvant proposer des solutions innovantes.

**SNA (+11,5% à 12,20MAD)** : a terminé à un haut sur 3 mois.

**LHM (+6,4% à 1720,00MAD)** : a terminé à un haut sur 3 mois.

**SBM (+3,4% à 2400,00MAD)** : a terminé à un haut sur 3 mois.

**MNG (+21,7% à 1460,00MAD)** : a terminé à un haut sur 3 mois.

**INV (-12,2% à 103,40MAD)** : a terminé à un bas sur 3 mois.

## Infos Secteurs

**AMO** : La Caisse nationale des Organismes de Prévoyance sociale (CNOPS) a décidé d'exempter à partir du 15 avril les conjoints des assurés de l'obligation de fournir un certificat de non-emploi lors de la première immatriculation ou à l'occasion des mises à jour de leurs situations administratives.

**Portuaire** : Les ports marocains ont enregistré une évolution importante du trafic portuaire global qui est passé de 153,1 millions de tonnes en 2019 à 172,1 millions de tonnes en 2020, soit une hausse de 12,4%.

**Santé** : OCP offre une unité médicale mobile à la province de Rehamna.

**Tourisme** : Les arrivées de touristes se sont repliées de 78,5% à fin 2020 après +5,2% en 2019 et les nuitées ont accusé une baisse de 72,4% après +5,1%.

**Pêche** : Les débarquements des produits de la pêche côtière et artisanale commercialisés ont affiché, en termes de valeur, une hausse de 21% à plus de 2,5 milliards de dirhams durant les trois premiers mois de l'année 2021.

## Infos Macro

**FEC** : Au titre de l'année 2020, le résultat net du Fonds d'équipement Communal (FEC) s'élève à 244 millions de dirhams, soit en repli de 16% par rapport à 2019.

**Budget** : Le déficit budgétaire a atteint, à fin mars dernier, 6,7 milliards de DH contre un excédent de 5,6 milliards de DH à fin mars 2020.

**Douane** : L'Administration des douanes et impôts indirects (ADII) vient de dévoiler son plan stratégique 2020-2023 visant à contribuer à l'effort de relance de l'économie nationale et au renforcement du climat de confiance entre les opérateurs économiques et l'administration.

**Change** : Le dirham est resté quasi stable face à l'euro et s'est apprécié de 0,58% vis-à-vis du dollar américain, durant la période allant du 08 au 14 avril.

**AOR** : Au 9 avril dernier, l'encours des avoirs officiels de réserve s'est établi à 304,3 milliards de DH, en baisse de 0,4% d'une semaine à l'autre et en hausse de 3% en glissement annuel.

## PALMARES

Valeurs	Plus fortes hausses			Valeurs	Plus fortes baisses		
	Ticker	Cours	Variation %		Ticker	Cours	Variation %
HPS	HPS	6000	3,45%	Involys sa	INV	103,4	-3,95%
Alliances	ADI	30,88	2,93%	Eqdom	EQD	1200	-3,23%
Lesieur cristal	LES	176,5	2,32%	Ib Maroc	IBC	30	-1,32%

## A suivre à l'international

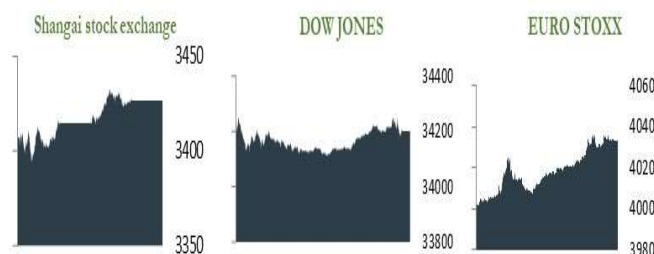
## Focus Marchés boursiers

Monde	Indices			Devises		
	Euro STOXX	DOW Jones	Shanghai	USD / MAD	EUR/MAD	EUR/XAF
Dernier Cours	4032,99	34200,67	3426,62	8,9311	10,7046	656,0146
Variation J-1	0,99%	0,48%	0,81%	-0,07%	0,08%	0,04%

L'indice EURO STOXX a évolué de 0,99% à 4032,99points.

L'indice du DOW Jones a gagné 0,48% à 34200,67 points.

L'indice de Shanghai stock exchange a avancé de 0,81% à 3426,62 points.



## Infos Macro

**UK :** Le Brexit a poussé plus de 400 entreprises financières britanniques à déplacer leurs activités, leurs salariés et mille milliards de livres sterling (1.150 milliards d'euros) d'actifs dans des centres financiers de l'Union européenne, et les choses ne sont pas près de s'arranger, selon une étude du groupe de réflexion New Financial publiée vendredi.

**USA :** Le moral des ménages américains s'est amélioré en avril mais moins que prévu, montrent vendredi les résultats préliminaires de l'enquête mensuelle de l'Université du Michigan. Son indice de confiance a progressé à 86,5 après 84,9 en mars

## Infos Matières premières &amp; Devises

**Pétrole :** Les cours du pétrole a baissé de 0,52% Vendredi à 63,13\$/bbl.

**Métaux précieux :** L'or a évolué de 0,71% Vendredi, à 1776,51\$/oz.

**Devises :** L'Euro a avancé de 0,13% face au Dollar américain Vendredi. EUR/USD est négociée à 1,1983.

## COMMODITY SNAPSHOT

Matières premières	Energie		Métaux précieux		Métaux industriels			
	Pétrole (\$/bbl)	Charbon (\$/mt)	Or (\$/oz)	Argent (\$/oz)	Cuivre (\$/mt)	Zinc (\$/mt)	Plomb (\$/mt)	RONDA BETON (CNY/MT)
Cours	63,13	93,9	1776,51	25,967	9211	2856	2046	5138
Variation J-1 %	-0,52%	0,43%	0,71%	0,45%	-0,79%	-0,30%	1,49%	2,33%
YTD	29,66%	7,87%	-6,42%	-1,65%	18,61%	3,82%	2,61%	21,75%

**CDG Capital Insight**

Casablanca, Maroc

Tél: 05 22 23 97 12

**Directeur Insight**

Radouane SIDKY

Radouane.sidky@cdgcapital.ma

**Economiste**

Ahmed ZHANI

ahmed.zhani@cdgcapital.ma

**Recherche actions**

Fatima Zahra BENJDYA

fatima-zahra.benjdya@cdgcapital.ma

Fatima Zahra ERRAJI

ferraji@cdgcapital.ma

Sarah GRILI

sarah.grili@cdgcapital.ma

Manal ALAOU

manal.alaoui@cdgcapital.ma

**Avertissement**

Cosumar, Sofac, Snep, Danone, Label Vie, et Lydec sont ou ont été, durant les 12 derniers mois, un client de la banque d'affaires CDG Capital.

La présente note est élaborée par la Direction CDG Capital Insight. C'est une Direction indépendante des autres métiers de CDG Capital et de ses filiales. Le personnel attaché à cette Direction adhère aux dispositions du code de déontologie applicable aux analystes financiers notamment celles relatives à l'élaboration et la diffusion des notes d'analyse et à la prévention des conflits d'intérêts.

L'analyse et les résultats repris dans le présent document sont le fruit de la réflexion propre et reflète le jugement personnel de l'analyste financier. L'indépendance du jugement et l'objectivité de l'analyste financier ne sont en aucun cas altérés par des considérations autres que l'intérêt des clients. Par ailleurs, les opinions ainsi que les anticipations exprimées dans ce document sont soumis à des changements sans préavis et n'engagent en aucun cas la responsabilité de CDG Capital à quelque titre que soit ainsi aucune partie de ce document ne peut être reproduite sans l'autorisation écrite de CDG Capital insight.

La présente note ne représente pas une réponse à un besoin d'investissement des clients. Elle ne constitue en aucun cas un engagement de la Direction CDG Capital insight au titre de l'exactitude, de l'exhaustivité des informations qui y figurent ou de la pertinence des hypothèses auxquelles elle fait référence. Elle ne constitue pas non plus une incitation à l'adoption de certaines stratégies d'investissement.

Ce document s'adresse à des investisseurs avertis aux risques liés aux marchés financiers qui sont seuls responsables de leurs choix d'investissement. La valeur et le rendement d'un investissement peuvent être influencés par un ensemble de facteurs, notamment l'évolution de l'offre et la demande sur les marchés, les taux d'intérêts et les taux de change.

Ce document est la propriété de la Direction CDG Capital insight. Nul ne peut en faire usage, dupliquer, copier en partie ou en globalité sans l'accord expresse de la Direction.

# CDG CAPITAL

CDG CAPITALINSIGHT



[www.cdgcapital.ma](http://www.cdgcapital.ma)