

BEFORE THE BELL

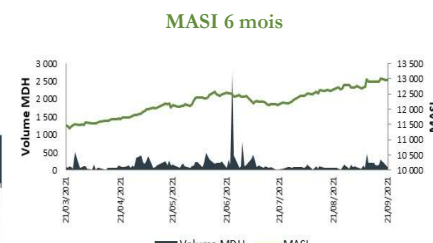
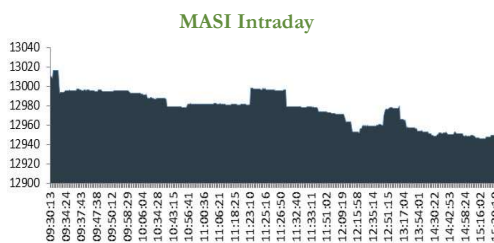


A suivre au Maroc

Focus CASABLANCA STOCK EXCHANGE

Maroc	Indices				Volume MMAD		Capitalisation Mrds MAD*	
	MASI	MADEX	FTSE 15	FTSE all liq	Central	Bloc	Totale	Flottante
Dernier Cours	12940,82	10514,97	12274,85	11011,13	93,8	5,3	663,9	171,7
Variation J-1	-0,07%	-0,09%	-0,16%	-0,10%	-27,59%	-	-0,04%	-0,07%
YTD	14,65%	14,42%	20,04%	13,01%	-	-	13,80%	15,18%

Le MASI a reculé de 0,07% à 12940,82pts. La séance a été marquée par la baisse des valeurs liées au secteur Matériaux de construction. Globalement, il y avait 21 valeurs en hausse pour 17 valeurs en baisse. Le volume a reculé de 35,8MMAD par rapport à la séance du Lundi pour s'établir à 93,8MMAD.



Valeurs

IMO : Le résultat net consolidé ressort à -4,4 millions de dirhams contre 4,9 millions de dirhams en 2020. La baisse mécanique provient des frais d'acquisition de l'usine louée par Aptiv (11,6 MDH).

LHM : L'usine d'Agadir-Souss Massa de LafargeHolcim Maroc sera opérationnelle avant la fin de l'année 2021. Représentant un investissement de 3 milliards de dirhams.

CDM (+16,5% à 530,00MAD) : a terminé à un haut sur 3 mois.

SID (-10,4% à 540,70MAD) : a terminé à un bas sur 3 mois.

PRO (+35,7% à 1175,00MAD) : a terminé à un haut sur 3 mois.

MOX (+14,9% à 220,65MAD) : a terminé à un haut sur 3 mois.

DWY (+12,3% à 639,90MAD) : a terminé à un haut sur 3 mois.

CTM (-6,3% à 696,00MAD) : a terminé à un bas sur 3 mois.

Infos Secteurs

Investissement : Le Maroc reste l'un des pays les plus attractifs pour les investisseurs en Afrique, d'après la nouvelle édition de l'étude "Where to invest in Africa?", publiée par la banque sud-africaine Rand Merchant Bank (RMB). Le Royaume figure dans le Top 3 des pays les plus attractifs du continent, avec l'Égypte et l'Afrique du Sud.

Mines : Le résultat d'exploitation du Groupe OCP s'est élevé à plus de 8,05 milliards de dirhams à fin juin 2021, nettement supérieur aux 871 millions de dirhams enregistrés l'année dernière.

Portuaire : Le ministère de l'Équipement a lancé ce lundi 20 septembre 2021, un appel d'offres relatif au contrôle topographique et bathymétrique des travaux de réalisation du nouveau port de Dakhla Atlantique, pour un montant estimé à 23,6 millions de dirhams.

Minier : Après la finalisation du plan minier, l'État vient de procéder au lancement d'un nouvel appel à la concurrence à vocation fortement artisanale.

Energie : La production nationale de l'énergie électrique a augmenté de 6,9% à fin juillet 2021, contre une baisse de 6,2% un an auparavant.

Info Macros

BKAM : En deux séances d'adjudication, la Banque centrale a procédé au rachat de devises auprès d'opérateurs du marché de change, pour un montant de 670 millions de dollars en contrepartie de dirhams.

PALMARES

Valeurs	Plus fortes hausses			Valeurs	Plus fortes baisses		
	Ticker	Cours	Variation %		Ticker	Cours	Variation %
Stokvis Nord Afrique	SNA	15,93	3,98%	Sonasid	SID	540,7	-4,00%
Ennakl	NKL	33,27	3,97%	Delattre levivier	DLM	37,44	-3,98%
Société des Boissons du Maroc	SBM	2729	2,02%	Med Paper sa	MDP	24,43	-3,97%

A suivre à l'international

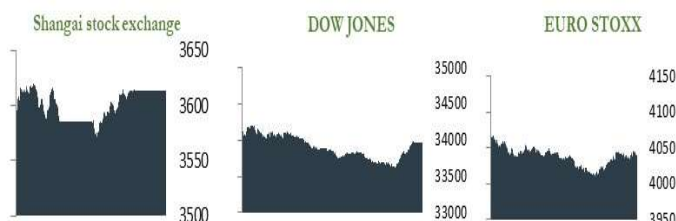
Focus Marchés boursiers

Monde	Indices			Devises		
	Euro STOXX	DOW Jones	Shanghai	USD/MAD	EUR/MAD	EUR/XAF
Dernier Cours	4097,51	33919,84	3613,97	8,989	10,5397	655,8871
Variation J-1	1,33%	-0,15%	0,19%	-0,08%	-0,08%	-0,01%

L'indice EURO STOXX a évolué de 1,33% à 4097,51points.

L'indice du DOW Jones a perdu 0,15% à 33919,84points.

L'indice de Shanghai stock exchange a évolué de 0,19% à 3613,97 points.



Infos Macro

Japon : La Banque du Japon (BoJ) a maintenu inchangée sa politique monétaire mercredi, mais s'est montrée moins optimiste concernant les exportations et la production industrielle, alors que les fermetures d'usines en Asie ont entraîné des perturbations de la chaîne d'approvisionnement pour certains fabricants.

USA : La Chambre américaine des représentants débattera et votera ce mardi sur un texte visant à assurer le financement des dépenses de l'administration fédérale jusqu'au 3 décembre, ainsi qu'un relèvement du plafond de la dette, selon le House Appropriations Committee, la commission parlementaire compétente en la matière.

Infos Matières premières & Devises

Pétrole : Les cours du pétrole a augmenté Mardi de 0,50% à 70,49\$/bbl.

Métaux précieux : L'or a gagné 0,59% Mardi, à 1774,51\$/oz.

Devises : L'Euro est resté stable face au Dollar Mardi. EUR/USD est négociée à 1,1726.

COMMODITY SNAPSHOT

Matières premières	Energie		Métaux précieux		Métaux industriels			
	Pétrole (\$/bbl)	Charbon (\$/mt)	Or (\$/oz)	Argent (\$/oz)	Cuivre (\$/mt)	Zinc (\$/mt)	Plomb (\$/mt)	ROND A BETON (CNY/MT)
Cours	70,49	154,25	1774,51	22,4968	8975,5	2978	2134	5709
Variation J-1 %	0,50%	0,00%	0,59%	1,02%	-0,64%	-1,19%	-1,02%	1,82%
YTD	47,31%	77,20%	-6,52%	-14,79%	15,57%	8,25%	7,02%	35,28%

CDG Capital Insight

Casablanca, Maroc

Tél: 05 22 23 97 12

Directeur Insight

Radouane SIDKY

Radouane.sidky@cdgcapital.ma

Economiste

Ahmed ZHANI

ahmed.zhani@cdgcapital.ma

Recherche actions

Fatima Zahra BENJDYA

fatima-zahra.benjdya@cdgcapital.ma

Fatima Zahra ERRAJI

ferraji@cdgcapital.ma

Sarah GRILI

sarah.grili@cdgcapital.ma

Avertissement

CDG Capital maintient une relation d'affaires avec certaines sociétés couvertes par cette publication.

La présente note est élaborée par la Direction CDG Capital Insight. C'est une Direction indépendante des autres métiers de CDG Capital et de ses filiales. Le personnel attaché à cette Direction adhère aux dispositions du code de déontologie applicable aux analystes financiers notamment celles relatives à l'élaboration et la diffusion des notes d'analyse et à la prévention des conflits d'intérêts. L'analyse et les résultats repris dans le présent document sont le fruit de la réflexion propre et reflète le jugement personnel de l'analyste financier. L'indépendance du jugement et l'objectivité de l'analyste financier ne sont en aucun cas altérés par des considérations autres que l'intérêt des clients. Par ailleurs, les opinions ainsi que les anticipations exprimées dans ce document sont soumis à des changements sans préavis et n'engagent en aucun cas la responsabilité de CDG Capital à quelque titre que soit ainsi aucune partie de ce document ne peut être reproduite sans l'autorisation écrite de CDG Capital insight.

La présente note ne représente pas une réponse à un besoin d'investissement des clients. Elle ne constitue en aucun cas un engagement de la Direction CDG Capital insight au titre de l'exactitude, de l'exhaustivité des informations qui y figurent ou de la pertinence des hypothèses auxquelles elle fait référence. Elle ne constitue pas non plus une incitation à l'adoption de certaines stratégies d'investissement.

Ce document s'adresse à des investisseurs avertis aux risques liés aux marchés financiers qui sont seuls responsables de leurs choix d'investissement. La valeur et le rendement d'un investissement peuvent être influencés par un ensemble de facteurs, notamment l'évolution de l'offre et la demande sur les marchés, les taux d'intérêts et les taux de change. Ce document est la propriété de la Direction CDG Capital insight. Nul ne peut en faire usage, dupliquer, copier son partie ou en globalité sans l'accord expresse de la Direction.

CDG CAPITAL

CDG CAPITALINSIGHT



www.cdgcapital.ma